


**МУНИЦИПАЛЬНОЕ КАЗЕННОЕ ОБЩЕОБРАЗОВАТЕЛЬНОЕ
УЧРЕЖДЕНИЕ**

**«Общеобразовательный лицей – интернат а.Хабез
имени Хапсировковой Е.М.»**

«Согласовано»

Заместитель директора по
УВР


 / Ф.А.Тугова

(Ф.И.О.)

«30» августа 2019 г.


«Утверждаю»

Директор «МКОУ ОЛИ
а.Хабез»

 / Ж.А.Сидаква /

(Ф.И.О.)

Приказ № 83
от «30» августа 2019 г.



**Рабочая программа спортивной секции
по волейболу**

для учащихся 8-11 классов

МКОУ «ОЛИ а.Хабез имени Хапсировковой Е.М.»

Разработал:

Учитель физкультуры
Сидakov Назир Абдулахович

2019-2020 г.

Программа занятий секции «Волейбол»

(срок реализации - 5 лет, возраст обучающихся - 13-17 лет)

Пояснительная записка

Волейбол — один из наиболее увлекательных и массовых видов спорта, получивших всенародное признание. Его отличает богатое и разнообразное двигательное содержание. Чтобы играть в волейбол, необходимо уметь быстро бегать, мгновенно менять направление и скорость движения, высоко прыгать, обладать силой, ловкостью и выносливостью. Эмоциональные напряжения, испытываемые во время игры, вызывают в организме занимающихся высокие сдвиги в деятельности сердечно-сосудистой и дыхательной систем. Качественные изменения происходят и в двигательном аппарате. Прыжки при передачах мяча, нападающих ударах и блокировании укрепляют костную систему, суставы становятся более подвижными, повышается сила и эластичность мышц.

Постоянные взаимодействия с мячом способствуют улучшению глубинного и периферического зрения, точности и ориентировке в пространстве.

Игра в волейбол развивает также мгновенную реакцию на зрительные и слуховые сигналы, повышает мышечное чувство и способность к быстрым чередованиям напряжений и расслаблений мышц. Небольшой объем статических усилий и нагрузок в игре благотворно влияет на рост юных спортсменов.

Программа курса волейбол для детей 13-16 лет составлена на основе пособия Ю.Д. Железняк, Л.Н. Слупский «Волейбол в школе», Москва, «Просвещение», 1989.

Программа курса волейбол для детей 13-16 лет рассчитана на один год, 108 часа, при 2-х разовых занятиях в неделю по 1,5 часа. Включает в себя теоретическую и практическую часть. В теоретической части рассматриваются вопросы техники и тактики игры в волейбол. В практической части углублено изучаются технические приемы и тактические комбинации. В занятиях с учащимися 13-16 лет целесообразно акцентировать внимание на комбинированные упражнения, технику передач и учебно-тренировочные игры, поэтому на эти разделы программы отводится большее количество часов.

Цели и задачи

Цели:

1. Сформировать у обучающихся знания техники и тактики игры в волейбол.
2. Содействовать укреплению здоровья детей 13-16 лет.

3. Воспитывать моральные и волевые качества занимающихся, содействовать развитию чувства товарищества и взаимопомощи.

Задачи:

1. Обучить приемам волейбола, сформировать начальные навыки судейства.
2. Научить занимающихся применять полученные знания в игровой деятельности и в самостоятельных занятиях.

Ожидаемый результат

По окончании курса учащиеся должны владеть понятиями «Техника игры», «Тактика игры», знать правила игры, владеть основными техническими приемами, применять полученные знания в игре и организации самостоятельных занятий волейболом, сформировать первичные навыки судейства.

Оценка практической подготовленности по контрольным упражнениям.

Технический прием	Контрольные упражнения		Оценка							
			мальчики				девочки			
			высокий	Выше	средний	низкий	высокий	Выше	средний	низкий
I. Передача мяча	1. Поточная передача мяча двумя руками сверху в стенку с расстояния 3 м (кол-во раз)	11	4	3	2	1	4	3	2	1
		12	7	5	3	1	6	4	3	1
		13	9	6	4	2	7	5	3	2
		14	12	9	5	3	9	7	4	3
	2. Передача мяча двумя руками сверху с собственного набрасывания из зоны 6 в кольцо диаметром 1 м, установленное в зоне 3 (10 попыток)	11	3	2	1	0	3	2	1	0
		12	5	4	2	1	4	3	2	1

3. Передача мяча двумя руками сверху из зоны 4 через сетку в квадрат 3х3 м, расположенный в зоне 6; мяч предварительно передан из зоны 3 (10 попыток)	11	4	3	2	1	4	3	2	1
	12	6	5	3	2	5	4	3	2
4. Передача мяча двумя руками сверху из зоны 3 в кольцо, установленное в зоне 4, с предварительной передачи мяча из зоны 5 (10 попыток)	13	4	3	2	1	3	2	1	0
	14	6	5	3	2	5	4	2	1
	15	6	5	3	2	5	4	3	2
	16	6	5	3	2	5	4	3	2
	17	7	5	3	2	6	5	3	2
5. Передача мяча двумя руками сверху в прыжке из зоны 4, через сетку в квадрат 3х3 м, расположенный у лицевой линии в зоне 6, с предварительной передачи мяча из зоны 3 (10 попыток)	13	5	4	3	2	4	3	2	1
	14	6	5	3	2	5	4	3	2
6. Передача мяча двумя руками сверху из зоны 2 в кольцо, установленное в зоне 4, с предварительной передачи мяча из зоны 6 (10 попыток)	15	4	3	2	1	3	2	1	0
	16	4	3	2	1	4	3	2	1
	17	5	4	2	1	4	3	2	1

	7. Передача мяча двумя руками сверху в прыжке из зоны 4 через сетку в прямоугольник 2х3 м, расположенный у лицевой линии в зоне 6, предварительной передачи мяча из зоны 3 (10 попыток)	15	5	4	3	2	4	3	2	1
		16	5	4	3	2	4	3	2	1
		17	7	5	4	2	5	4	3	2
II. Подача мяча	1. Нижняя прямая подача в пределы площадки (10 попыток)	11	4	3	1	6	4	3	1	
		12	6	4	2	7	5	3	2	
		7								
		8								
	2. Нижняя прямая подача на точность (по 5 попыток в левую и правую половину площадки)	11	4	3	2	1	4	3	1	0
		12	6	4	3	2	5	4	2	1
	3. Верхняя прямая подача в пределы площадки (10 попыток)	13	8	5	3	2	6	4	3	2
		14	9	7	5	3	7	5	4	2
	4. Верхняя прямая подача на точность (по 5 попыток в левую и правую половину площадки)	13	5	4	2	1	4	3	2	1
		14	6	5	3	2	5	4	2	1
5. Верхняя прямая подача на точность по заданию (по 5 попыток в левую и правую половину площадки)	15	6	5	3	2	5	4	2	1	
	16	7	5	4	3	5	4	3	2	
	17	8	6	4	3	6	4	3	2	

	6. Верхняя	15	5	4	2	1	4	3	2	1
	боковая подача в	16	7	6	4	2	5	3	2	1
	пределы площадки (10 попыток)	17	8	7	5	3	6	5	3	2

Технический прием	Контрольные упражнения		Оценка								
			мальчики				девочки				
			высокий	Выше	средний	низкий	высокий	Выше	средний	низкий	
III. <i>Нападающий удар</i>	1. Прямой нападающий удар из зоны 4 в пределы площадки с передачи из зоны 3 (10 попыток)	11	3	2	1	0	2	1	-	-	
		12	4	3	2	1	3	2	1	-	
		13	6	5	3	2	6	5	3	2	
		14	8	6	4	3	6	5	3	2	
	2. Нападающий удар из зоны 4 на точность (по 5 попыток в зоны 1 и 5) с передачи из зоны 3	15	6	5	4	3	5	4	3	2	
		16	7	6	4	3	6	5	3	2	
		17	8	7	5	4	7	6	4	3	
	3. Прямой нападающий удар из зоны 4 на силу в пределы площадки с передачи из зоны 3 (10 попыток)	15	5	4	3	2	4	3	2	1	
		16	7	6	5	4	6	5	4	3	
		17	8	6	5	4	6	5	4	3	
	IV. <i>Блокирование</i>	1. Блокирование нападающего удара из зоны 4 в зону 5 (10 попыток)	13	2	1	1	-	1	1	-	-
			14	2	1	1	-	2	1	-	-
15			5	4	2	1	4	3	2	1	
16			6	5	4	2	5	4	3	1	
17			8	6	4	3	7	5	3	1	
2. Блокирование нападающего удара из зоны 2 в зону 1 (10 попыток)		13	2	1	1	-	1	1	-	-	
		14	2	1	1	-	2	1	-	-	
		15	5	4	2	1	5	3	2	1	
		16	6	5	4	2	5	4	3	1	
		17	8	6	4	3	7	5	3	1	

	3. Блокирование нападающего удара из зоны 3 в пределы площадки (10 попыток)	15	4	3	2	1	3	2	2	1
		16	5	4	3	2	4	3	3	1
		17	6	5	4	2	5	4	3	1

Учебно-тематический план

№ п/п	Темы	Количество часов	В том числе	
			Теоретич.	Практич.
I.	Основы знаний.	2		
	Понятие о технике и тактике игры.	1	1	
	Правила игры в волейбол	1	1	
II.	Технические и тактические приемы.	66		
	Подачи.	8	1	6
	Передачи.	15	5	10
	Нападающий удар.	8	2	6
	Блокирование.	8	2	6
	Комбинированные упражнения.	15		11
	Учебно-тренировочные игры.	10	2	13
	Судейство игр.	2	1	1
	Итого:	68	15	53

Содержание программы

Материал программы разбит на два раздела: раздел основы знаний и технико-тактические приемы.

I. Основы знаний – 2 часа

- понятие о технике и тактике игры;
- основные положения правил игры в волейбол. Нарушения, жесты судей.

II. Техничко-тактические приемы – 66 часов

1. Подачи – 8 часов

- техника выполнения прямой нижней подачи;
- прямая верхняя подача;
- ознакомление с техникой выполнения верхней боковой подачи.

2. Передачи – 15 часов

- верхняя передача двумя руками перед собой с выходом;
- приём мяча снизу двумя руками;
- верхняя передача двумя руками над собой через голову;

- верхняя передача двумя руками в прыжке.

3. Нападающий удар – 8 часов

- техника выполнения прямого нападающего удара правой и левой рукой перевод правой рукой (влево и вправо из зоны 4;2;3.);

-ознакомление с техникой постановки одиночного и группового блока.

4. Комбинированные упражнения – 15 часов

- подача – передача;

- подача – передача – нападающий удар;

- передача – нападающий удар – передача (игра в защите).

5. Учебно-тренировочные игры – 10 час

- отработка навыков взаимодействия игроков на площадке;

- отработка индивидуальных действий игроков разных игровых амплуа.

6. Судейство игр – 2 часа

- отработка навыков судейства школьных соревнований.

На каждом занятии осуществляется физическая подготовка учащихся, направленная на развитие основных двигательных качеств и координационных способностей обучающихся.

Методические рекомендации по содержанию и проведению занятий

В рамках содержания первого раздела занимающейся получают теоретические знания о технике и тактике игры волейбол. Знакомятся с гигиеническими требованиями к местам занятий и инвентарем, спортивной одежде и обуви. В ходе бесед и лекции занимающейся знакомятся с основными правилами игры в волейбол. Изучая наглядные пособия, дополнительную литературу, учащийся получают представления о судействе игры, о жестах судей. На занятиях используется беседа с занимающимися, рассказ преподавателя, работа с дополнительной литературой.

При изучении 2 раздела программы «Технические и тактические приемы» применяются как общеобразовательные методы, так и специфические, основанные на активной двигательной деятельности: метод регламентированного упражнения, игровой и соревновательный методы, словесные и сенсорные методы, а также различные средства: подготовительные упражнения, подвижные спортивные игры, игровые упражнения, учебные игры, соревнования. При занятии с учащимися данной возрастной группы большое значение имеет наглядность в обучении.

Поэтому при изучении техники выполнения отдельных элементов необходимо использовать рассказ-показ, демонстрацию таблиц и рисунков изучаемого двигательного действия.

Закрепление правильных способов выполнения изученных движений до стадии навыка, их дальнейшее совершенствование проводится посредством самостоятельных упражнений занимающихся. Основные методы: игровой, соревновательный.

Максимальный эффект обеспечивается лишь при оптимальном сочетании различных средств и методов, выбранных с учетом особенностей спортивной специализации.

Материально-техническое обеспечение:

- Спортивный зал;
- Волейбольные мячи – 20 шт;
- Набивные мячи -10 шт;
- Скакалки – 20 шт;
- Стойки с волейбольной сеткой;
- Таблицы «Техника основных элементов игры в волейбол».

Библиография.

- Ю.Н. Клещев, А.Г. Фурманов Юный волейболист, М – «Физкультура и спорт» 1979 г.
- А.Г. Фурманов Волейбол на лужайке, в парке, во дворе, М – «Физкультура и спорт» 1982 г.
- Ю.Д. Железняк, Л.Н. Слупский, Волейбол в школе, М – «Просвещение» 1989 г.
- Г.П. Богданов. Уроки физической культуры IV-VI классов: Пособие для учителей.
- Москва «Просвещение», 1984 г.
- Э. Найминова. Спортивные игры на уроках физкультуры. Книга для учителя.
– Ростов-н/Д: «Феникс», 2001 г.
- Л.П. Матвеев. Теория и методика физической культуры: учебник для институтов физ. культуры. – Москва, «Физкультура и спорт» 1991 год.
- В.И. Лях. Координационные способности школьников. – Минск, «Полымя», 1989 г.
- Научно-методический журнал «Физическая культура в школе» №1, 2002 г.
- Научно-методический журнал «Физическая культура в школе» №2, 2002 г.
- Научно-методический журнал «Физическая культура в школе» №5, 1998 г.